

Produktsortiment

Indglasningssystem



BALCONIES
FOR
GREATER
LIVING

Indhold

Altansystem

Fronter.....	6
Vinduer.....	8
Brystning.....	12
Gelænder.....	14
Plader.....	16
Befæstelser.....	18
Vægge og lofter.....	20

Unikke løsninger fra Balco

Afløb.....	24
Ventilation.....	25
Klimavæg.....	26
Svalegangsindglasning.....	28
Glashjørner.....	31

Ekstraudstyr

Solafskærmning.....	34
Afskærmning mod nysgerrige blikke.....	36
Belysning.....	38
Døre.....	40
Magnetlås.....	42
Gulvbelægning.....	43
Blomsterkasser.....	44
Flagbeslag.....	45

Kvalitetsbevis.....	46
---------------------	----



En Balco-altan

Altanen har en særlig plads i vores hjerter. Et sted til afslapning, restitution, socialt samvær eller hvad du nu vil.

Hvorfor vælge Balco?

Balcos glasinddækkede systemer har mange fordele. Ud over at altanen kan gøre underværker ved en kedelig og slidt husfacade, øges værdien af lejligheden og ejendommen. Derudover mindskes energiomkostningerne, og altandøre og vinduer beskyttes, hvilket reducerer fremtidig vedligeholdelse.

Vi ønsker, at du skal kunne bruge din altan på den bedste måde, året rundt, så vi sørger for, at du får den hjælp og støtte, der er brug for gennem hele altanprocessen, fra de første tanker til den endelige inspektion. Høj kvalitet og langvarig erfaring kombineret med en sund og solid økonomi gør os til en tryk og stabil samarbejdspartner.

Formålet med hvert projekt er krystalklart: Som kunde skal du kunne nyde din unikke Balco-altan ofte og i lang tid.



Altansystem

Fronter.....	6
Vinduer.....	8
Brystning.....	12
Gelænder.....	14
Plader.....	16
Befæstelser.....	18
Væggeoglofter.....	20

Frønter

Balco tilbyder flere muligheder, når det gælder udformning af altanindglasninger. Selvom altanerne kan virke identiske, er hver altan unik. En løbende sikring af kvaliteten i hver enkelt detalje er grundlæggende for vores arbejde. Fronten med brystning og vinduer er afgørende for, hvordan altanen kommer til at fungere og opleves både indvendigt og udvendigt.

6

Air – indglasning med gelænder

- Sænket brystning til fordel for større vinduespartier
- Brystningens højde 800 mm
- Gelænderets højde 1100 mm
- Valgfrit brystningsdesign
- Mulighed for opdelende sprosse i brystningen
- Ventilation – VentTec®
- Afløb – CleanLine®
- Kan kombineres med alle Balcos vinduessystemer



Sight – indglasning uden gelænder

- Brystningens højde 1100 mm
- Valgfri frontudførelse
- Mulighed for opdelende sprosse i brystningen
- Ventilation – VentTec®
- Afløb – CleanLine®
- Kan kombineres med alle Balcos vinduessystemer



Vision®

- System uden hjørnestolper
- Leveres med rammeløst vindue
- Skaber en ubrudt glasoverflade
- Valgfrit brystningsdesign
- Mulighed for opdelende sprosse i brystningen
- Ventilation – VentTec®
- Kombineres med Sight eller Air



TwinView Vision®

- System uden hjørnestolper
- Leveres med TwinView® vindue
- Skaber en ubrudt glasoverflade, set udefra
- Valgfrit brystningsdesign
- Mulighed for opdelende sprosse i brystningen
- Ventilation – VentTec®
- Kombineres med Sight eller Air



7

Etagehøje systemer

- Bruges i stueetagen eller med rækværk foran
- Valgfri frontudførelse
- Mulighed for opdelende sprosse på vinduerne
- Ventilation – VentTec®
- Afløb – CleanLine®
- Vinduesmuligheder: Twin® eller TwinView®
- Kan kombineres med flere af Balcos vinduessystemer



Space

- Stabile etagehøje skydevinduer
- Rækværk foran vinduerne
- Valgfri frontudførelse
- Mulighed for opdelende sprosse på vinduerne
- Ventilation – VentTec®
- Afløb – CleanLine®
- Kan kombineres med flere af Balcos vinduessystemer



Vinduer

Twin®

Vores vindue Twin giver dig to systemer i ét med maksimal fleksibilitet og mulighed for at åbne hele altanen op. Det unikke glasvindue kan åbnes som en helt almindelig skydedør, men kan også foldes ind som en foldeglasdør. Du får en åben altan, som du kan lukke igen.

Min. bredde vindue: 450 mm*
Maks. bredde vindue: 1100 mm*
Maks. højde vindue: 1800 mm*

Maks. bredde parti: 6500 mm* / enhed
Maks. højde parti: 2800 mm* / enhed

Glas i vindue: Float / hærdet glas 4-5 mm

Støjreduktion ~21 dB
Energibesparelser ~21%**



Helt lukket



Helt til side



Delvis åbent



Helt åbent

Design

Design er markedets mest stabile og støjsvage rammeløse system. Det skaber indtryk af en ubrudt glasoverflade, fordi vinduernes glas er i samme plan som brystningsmaterialet. Du kan nemt betjene designvinduet med én hånd.

Min. bredde vindue: 450 mm*
Maks. bredde vindue: 900 mm*
Maks. højde vindue: 1800 mm*

Maks. bredde parti: 5400 mm* / enhed
Maks. højde parti: 2800 mm* / enhed

Glas i vindue: Hærdet glas 6-8 mm

Støjreduktion ~17 dB
Energibesparelser ~15 %**



Helt lukket



Helt åbent

*Målene påvirkes af gældende vindlaster og nationale byggenormer.

**Energibesparelsen varierer og påvirkes af de omgivelser, hvor huset ligger.

TwinView®

Med TwinView får du det bedste fra begge verdener – fordelene ved både en åben og en glasinddækket altan. TwinView-vinduet giver en generøs lysåbning på altanen. Da vinduets ydre profiler er skjult bag glasset, skabes der en ensartet glasoverflade set udefra. Med TwinView har Balco taget endnu et skridt i virksomhedens miljøarbejde ved at mindske andelen af aluminium med 12 procent. Takket være et nyt design er TwinView, trods tyndere profiler, lige så stabil som forgængeren Twin. Vi hjælper gerne med farvevalg til din indglasning, så den passer til husets facade.

TwinView fås også som etagehøjt vindue. Det etagehøje TwinView er et skydevindue til lejligheder med adgang til et udendørsområde på nederste etage.

Min. bredde vindue:	450 mm*
Maks. bredde vindue:	1100 mm*
Maks. højde vindue:	1800 mm*
Maks. højde på etagehøjt vindue:	2400 mm*

Maks. bredde parti:	5500 mm* / enhed
Maks. højde parti:	2800 mm* / enhed

Glas i vindue:	Hærdet glas 4-6 mm
----------------	--------------------

Støjreduktion	~21 dB
Energibesparelser	~21%**

*Målene påvirkes af gældende vindlast og nationale byggenormer.

**Energibesparelsen varierer og påvirkes af de omgivelser, hvor huset ligger.



TwinView®, etagehøjde

På billedet:

Front :	Air
Vindue:	TwinView®
Brystningsglas:	Klart glas med udenpåliggende perforeret indretningsplade RAL 8001.

Gelænder:	Golf
Ventilation:	VentTec®
Afløb:	CleanLine®
RAL-farve:	RAL 7012



Brystninger

12

Udførelsen af brystningen på altanen gør også en stor forskel for lysåbning og indblik. Med forskellige brystningsmaterialer og farver kan du vælge et neutralt udseende eller alternativt skabe et helt unikt design til din altanindglasning.

For at gøre altanerne og husets facade ekstra udtrykfulde tilbyder Balco et stort udvalg af brystningsmaterialer. Det er muligt at blande farver og materialer f.eks. glas med dekorationsprofiler eller blande glas og laminat, som på billedet.

Skinneprofilen består af en homogen rørprofil for øget stabilitet. Midtersprossen slutter an inden i den lodrette profil, som gør fronten på indglasningen stabil. Alle fastgørelser dækkes af en farvekoordineret justeringsprofil ved gulvet. Glas og plademateriale kan skiftes inde fra altanen for at lette eventuel vedligeholdelse.

På billedet:

Front :

Sight

Vindue:

Twin®

Brystningsglas:

Laminat og opaliseret glas i bunden med opdelende sprosse og klart glas øverst.

Ventilation:

VentTec®

Afløb:

CleanLine®

Tilbehør:

Rullegardin – Pg 2, ES934

Tæppe – 0901 Stengrå

RAL-farve:

RAL 7012



Gelænder

Alle Balcos gelændere er lavet af aluminium og kan males i enhver RAL-farve. Du kan vælge mellem flere forskellige profiler. Ved montering forsynes profilerne med et matchende endedæksel.


Balcos gelændere kan monteres med længder på op til 2800 mm uden mellemstøtte.

14

BKS 5260 - Alfa

Bredde 100 mm

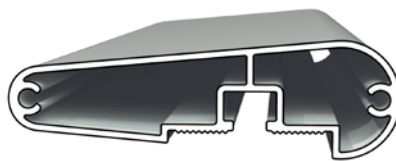
Højde 52 mm



BKS 5820 - Bravo

Bredde 100 mm

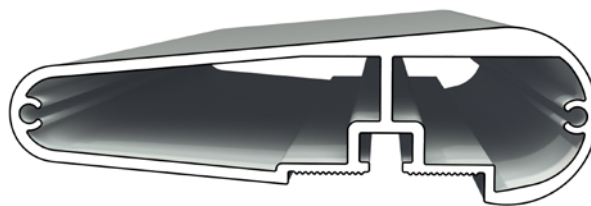
Højde 30 mm



BKS 5821 - Charlie


Bredde 150 mm

Højde 45 mm



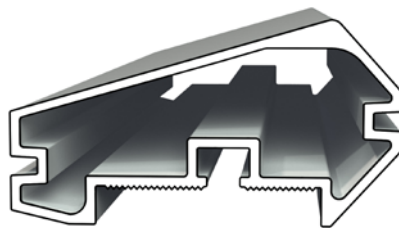
BKS 5851 - Delta

Bredde 150 mm
Højde 44,9 mm



BKS 18841- Echo

Bredde 100 mm
Højde 52,6 mm



PG25 - Foxtrot

Diameter 50 mm
70 mm



Golf

Bredde 50 mm
Højde 10 mm



Plader

Altanpladen er grundlaget for alle Balcos altaner og altansystemer. ConFe[®], der står for "Concret Ferrum", betyder beton og jern, som er navnet på Balcos egen fabriksfremstillede altanplade.

Altanpladens opbygning

ConFe består af en galvaniseret, pulverlakeret stålramme. Rammen er forsynet med rektangulære, hule stålprofiler, der stabiliserer og gør konstruktionen holdbar. Oven på stålrammen er der fastgjort en 70 mm armeret betonplade.

Armeringsjernene er fuldt indkapslede for at opnå højest mulig korrosionsbeskyttelse. Derudover fungerer luftporedannere som ekspansionsbeholdere, hvor vandet får lov til at fryse uden at ødelægge altanen.

16



ConFe – Altandæk

Pladens underside

Altanpladens underside leveres ubehandlet eller hvidmalet.



Ubehandlet



Hvidmalet

Stålrammen

Stålrammen leveres galvaniseret som standard.

Hvid eller gråmalet stålramme er almindelige ekstraudstyr.



Varmforzinket



Hvidlakeret



Grålakeret

Befæstelser

Balco tilpasser altanprojekter til forholdene i dit hus. Vi har kvalificerede og erfarne beregningsteknikere, der dimensionerer hvert enkelt altanprojekt efter gældende normer og krav.

Mange af vores produkter er patenterede, og vores befæstelseskonstruktion er et af dem. Som regel monterer vi en søjle langs facaden, hvor vi fastgør altanerne. Søjlen fastgøres på en konsol i grundmuren eller til et fundament i jorden, hvor den holdes på plads ved hjælp af fastgørelseskonstruktionen i etagedækket i huset. Normalt stabiliseres altanpladerne med afstivning. I enkelte tilfælde, hvor det ikke er muligt at påføre huset belastninger, monteres der søjler foran på altanen.

Beskyttelse af betonen

Balcos indglasning monteres foran betonpladen, hvilket betyder, at betonen beskyttes mod væde, og altanens overflade bliver større.

Tolerant fastgørelse med kardankryds

Balco anvender et unikt og patenteret produkt, som giver en tolerant fastgørelse. Ved hjælp af vores kardankryds kan vi tilpasse alle indglasninger til den nøjagtige etagehøjde med en justering på 50 mm. Fastgørelsesprincippet tager højde for de bevægelser, der opstår på grund af for eksempel temperaturændringer. Det parerer også bygningens mulige målafvigelser. Desuden muliggøres en effektiv og sikker montering.


Fastgørelseselementerne tilpasses hvert projekt og leveres galvaniseret.



Fastgørelse med afstivning



Fastgørelse med søjleløsning med fire søjler



Tolerant fastgørelse



Vægge og lofter

Letgavl

En letgavl er en altangavl med kun et vindue, der kan åbnes. Vi monterer ofte letgavle, når den oprindelige altan er trukket ind i facaden. Du åbner med vores magnetnøgle, der placeres på håndtaget på gavlen.

Drej håndtaget nedad, og luk vinduet op. For at lukke skal du bringe håndtaget tilbage til udgangspositionen og dreje det opad. Vinduet låses, når du fjerner magnetnøglen.



20



Mellemvægge

Det er almindeligt, at to eller flere altaner er sammenkoblet på en husfacade. For at adskille altanerne bruger vi en stilren, energieffektiv, brandsikker skillevæg

med brandklassificering EI60. Vægkonstruktionen er stenuldsisoleret og omsluttet af stålplade.



21

Tag

Balcos tage er isolerede og brandsikre med en brandklassificering REI30. De er udstyret med ventilationssøjler, der forebygger kondens og bidrager til et bedre indeklima

på altanen. Taget leveres med hvid underside og sort yderside. Tagdræning og snebeskyttelse er tilgængeligt som ekstraudstyr.





Unikke løsninger fra Balco

Afløb.....	24
Ventilation.....	25
Klimavæg.....	26
Svalegangsindglasning.....	28
Glashjørner.....	31

Afløb - CleanLine®

Afløb er en vigtig funktion ved en glasinddækket altan. Balcos CleanLine afløbssystem sikrer kontrolleret vandafstrømning og minimerer risikoen for, at vinden med efterfølgende undertryk vil drive vand ind på altanen. Regnvandet opfanges i indglasningens nederste skinneprofil og ledes via vandrette kanaler ud til hjørnestolperne. Indvendige kanaler leder derefter vandet ned etage for etage til underkanten af den nederste altan. Hvis vinduerne af en eller anden grund er

blevet efterladt åbne ved regn og blæst, er der en ekstra afløbsrende integreret i altansektionens bundprofil, der sikrer, at vandet løber fra altanen.

Ved at følge pilene på billedet herunder, kan du nemt se, hvordan vores CleanLine-system fungerer. Vandet ledes fra vinduernes glas ned i den nederste skinneprofil og videre via hjørnestolperne ned til jorden eller til husets eksisterende afløbssystem.



Afløbshul i den nederste skinneprofil



Afløbsrender i bundprofil



Ventilation – VentTec®

God ventilation bidrager til et bedre klima, både på altanen og inde i lejligheden. Alle Balcos indglasnings-systemer har vores patenterede ventilationssystem – VentTec. Det forhindrer trykforskelle på altanens inder- og ydersider, som kan lede fugt ind. De skabte luftstrømme sikrer behovet for luft til lejligheden og forhindrer kondens på vinduerne i indglasningen.

Ved at følge pilene på billedet nedenfor vil du se, hvordan vores VentTec-system fungerer. Luft ledes ind langs hele indglasningssystemet.



Klimavæg

De glasinddækkede altaner fungerer som en klimabeskyttende skal på ejendommen. Med en klimavæg er hele husets facade dækket af vores glaserede altansystemer. Effekten svarer til ca. 10-15 cm ny isolering. Glasinddækningerne hjælper også med at opvarme luften, inden den når ind i lejligheden.

Det betyder mindre gulvtræk og mindre udgifter til opvarmning. Uafhængige undersøgelser har vist, at en klimavæg giver en energibesparelse på op til 20 procent. Klimavæggen eliminerer også behovet for renovering af både altan og facade, vinduer og døre.

På billedet:

Front :

Sight

Vindue:

Twin[®]

Brystningsglas:

Gråt lamelglas forneden med opdelende sprosser og klart glas øverst.

Ventilation:

VentTec[®]

Afløb:

CleanLine[®]

RAL-farve:

RAL 7015



Svalegangsindglasning - Access®

Access er Balcos indglasningssystem, som er tilpasset til svalegange og altaner.

Regn, sne og kulde er en besværlig kombination for åbne svalegange, da det kræver en del arbejde at holde gangene skridsikre og fri for snavs.

Ved at glasinddække svalegangene med Access-systemet dannes en effektiv og brandsikker klimabeskyttelse. Systemet skaber også en bufferzone, der opvarmer kold luft, inden den når ind i boligerne, hvilket bidrager til et lavere energiforbrug og højere komfort for dig og dine naboer. Access er udstyret med en automatisk åbningsfunktion, der udløses i tilfælde af røgudvikling og brand.

Maks. størrelse vindue: 1800 mm x 1100 mm
Maks. størrelse parti: 2800 mm x 5400 mm*


Glas i vinduer: 4-5 mm floatglas eller hærdet klart glas

Støjreduktion: ~21 dB
Energibesparelse: ~20 %**

*Målene påvirkes af gældende vindlaster og nationale byggenormer.

**Energibesparelsen varierer og påvirkes af de omgivelser, hvor huset ligger.





Manuel udløsning og tilbagestilling

Styringspanel

Access-systemets elektromagneter og røgalarm er forbundet til svalegangens styringspanel. Ved alarm eller fejl afbryder styringspanelet magneterne, og vinduerne skydes til side. I alarmtilstand høres et signal. Systemet er forbundet, så alle partier åbnes, hvis en af røgdetektorerne udløses.

Test af systemet: Tryk på den røde knap på styringspanelet.

Tilbagestilling: Tryk på tilbagestillingsknappen på styringspanelet.

Efter tilbagestilling kan hvert parti lukkes igen ved at skubbe det inderste vindue mod elektromagneten.



Røgdetektor

Ved røgudvikling åbnes glasinddækningens vinduer automatisk for at skabe en mulig evakueringsvej og for at lukke frisk luft ind.



Elektromagnetisk holder

Den elektromagnetiske holder slipper vinduet, når røgalarmen afbryder strømmen eller under systemtest. Vinduerne åbnes også ved strømafbrydelse.



Medbringer

En medbringer, som er placeret på det inderste vindue, fører de øvrige vinduer med sig, så glasinddækningen kan åbnes maksimalt. Medbringeren er forbundet til en faldvægt, som er placeret inde i sideprofilen. Det gør, at systemet ikke behøver elektricitet for at åbnes.



Glashjørnet Vista®

Et hjørne af glas giver altanen en dejlig panoramaudsigt og lader maksimalt lys slippe ind på din altanindglasning. Vores glashjørne Vista har et unikt patenteret design, som kan kombineres med flere af Balcos indglasnings-systemer. For at beskytte mod indblik og sol hjælper vi gerne med afskærmning og alternative valg af glas.

På billedet:

Front :	Air	Afløb:	CleanLine®
Vindue:	TwinView®	Tilbehør:	Vista® glashjørne
Brystningsglas:	Opaliseret glas forneden med opdelende sprosser og klart glas øverst.		Plisségardin – sort
Gelænder:	BKS 5260 – Alfa		Tæppe – 0901 Stengrå
Ventilation:	VentTec®	RAL-farve:	Lofter med forsænket belysning.
			RAL 7012

Ekstraudstyr

Solafskærmning.....	34
Afskærmning mod nysgerrige blikke.....	36
Belysning.....	38
Døre.....	40
Magnetlås.....	42
Gulvbelægning.....	43
Blomsterkasser.....	44
Flagbeslag.....	45



Solafskærmning

Vi elsker helt sikkert lyset og solens skønne stråler. Men nogle gange vil vi gerne kunne skærme af, både fra solen og nysgerrige forbipasserende. Balco har beskyttelse mod sol og indblik, og den passer godt til alle vores indglasningssystemer.

Rullegardiner

Med et rullegardin til din glasinddækkede altan, får du en god beskyttelse mod sol, varme og indkig, men det giver også altanen et hyggeligt miljø. Alle vores indglasningssystemer er forberedt til rullegardiner og udstyret med integrerede beslag, som beskytter rullegardinet.

Du kan vælge mellem flere forskellige stofkvaliteter og farver. De stoffer, vi leverer, er lavet af 100% PVC-fri akrylbehandlet polyester, de er nemme at bruge og altid udstyret med en børnesikker kuglekæde.




Rullegardin

Plisségardiner

Med plisségardiner i indglasningens vinduer skabes der en designet helhed. Vores plisségardiner har tovejsfunktion, hvilket betyder, at de kan placeres hvor som helst i vinduet. Det plisserede stof giver liv til altanen, og sammen med vores slanke og rammeløse systemer bliver plisségardinerne en fin indretningsdetalje.

Vores plisségardiner er lavet af slidstærk Öko-TEX certificeret polyesterstof med perlemorsbehandlet bagside, der bortreflekterer lys og bidrager til en køligere altan. Plisségardinerne fastgøres i vinduets ramme med farvekoordinerede aluminiumsprofiler. Der er ingen løsthængende tråde, og det gør dem nemme og sikre at bruge. Hvis materialet bliver rynket, får det let sin form igen, ved at man fører plisségardinets profiler sammen.



Plisségardin

Eldrevne markiser

En markise giver et stilrent indtryk, da det er integreret i altansystemet for at være så lidt synligt som muligt. Den skaber gode lysforhold og klima på altanen uanset vejr og vind. Vi kan levere udfoldende markiser og lodrette markiser af højeste kvalitet, som gør det muligt at se ud, samtidig med at dagslyset kan komme ind.

Markiserne er motorstyrede med sol- og vindautomatik samt fjernbetjening til individuel tilpasning. Stoffet er gennemsigtigt set indefra, udefra er det dækkende.



Beskyttelse mod indblik - Lameller

Lameller er lige så meget en flot detalje i et indglasningsprojekt som en beskyttelse mod direkte indblik til naboens balkon. Lamellerne er lavet af aluminium og leveres i valgfri RAL-farver.



Lameller, set indefra

På billedet:

Front :	Air	Ventilation:	VentTec®
Vindue:	TwinView®	Afløb:	CleanLine®
Brytningsglas:	Gråt lamelglas i bunden med opdelende sprosse og klart glas øverst.	Tilbehør	Tæppe - 0901 Stengrå
Gelænder:	Bravo - BKS 5820 Charlie - BKS 5821	Ekstraudstyr:	Lameller
		RAL-farve:	RAL 7035 og RAL 8015



Belysning

Loft med indbygget LED-belysning

Vi kan tilbyde et smukt og smart loft med indbygget LED-belysning til din altan. Rockfon Blanka X-edge – bidrager til et lyst og behageligt indeklima. Loftet er med til at øge tydeligheden, når man taler, og sænker det akustiske niveau inde på altanen. Loftspladerne har en helmat, glat, hvid overflade, der giver høj lysrefleksion og lysspredning.

- 87% lysrefleksion
- > 99% lysdiffusion.

Den antistatiske modstandsdygtige overflade har en lang levetid og er nem at rengøre.



LED-bånd

Alle vores glasinddækkede altaner kan udstyres med LED-bånd, som placeres i den øverste del på alle fronter. Belysningen er dæmpbar og tilfører et behageligt og dekorativt lys.



Døre

Hvis man bor på første sal eller i stueetagen, er det muligt at installere en indgangsdør til den glasinddækkede altan. Et praktisk alternativ, hvis du har en fælles gård eller have ved siden af altanen.

På billedet:

Front :

Air

Vindue:

Twin®

Brystningsglas:

Klart glas med dekorativt
rækværk foran

Gelænder:

Alfa - BKS 5260

Ventilation:

VentTec®

Afløb:

CleanLine®

Ekstraudstyr:

Indgangsdør

RAL farve:


RAL 9010 og RAL 6013



Magnetlås

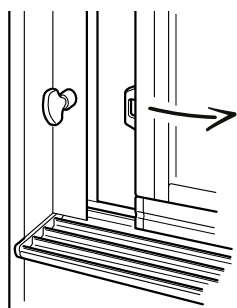
Traditionelt set kræves der lås i skydevinduer på en altan. Derfor giver Balco alle, der installerer vores indglasning, mulighed for at bestille lås til altansystemet. Når altansystemet leveres med magnetlås, er de placeret på de ydre vinduesprofiler, og et sæt magnetnøgler er inkluderet i altanindglasningen.

Låsen fungerer, ved at man placerer magnetnøglen på det afsete sted. Magneten frigør systemets vinduer, så de kan skydes frem og tilbage. Det er vigtigt at huske, at vinduerne først låses, når du fjerner magnetnøglen fra magnetlåsen og skyder vinduerne til lukket tilstand.

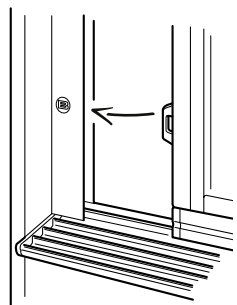


42

1. Placer magneten på det område, der er markeret med "B".



2. Vinduet oplåses automatisk, når magneten fæstnes på det markerede område.



3. Når du igen vil låse vinduet, trækker du det tilbage til udgangspositionen. BEMÆRK! Vinduet låses først, når du fjerner magneten.



Gulvbelægning

Til alle Balcos glasinddækkede altaner tilbyder vi montering af gulvtæppe. Tæppet er tilpasset udemiljøet, det er både slidstærkt og let at rengøre. Gulvtæppet er også blødt at gå på og får altanen til at føles hyggelig.



Blomsterkummer

En blomsterkasse er et dejligt tilbehør til en glasinddækket altan. Balco hjælper gerne med at levere en eller flere blomsterkasser, der er tilpasset og beregnet til vores indglasningssystemer. Vi matcher dem med altanen og hjælper med at placere dem.

Vores blomsterkasser er aftagelige og kan placeres både på ydersiden og indersiden af altanen. Vi anbefaler en inderpote til vores blomsterkasser for nemt at kunne løfte planterne ind og ud, men også for at forhindre jord og vand i at strømme ud.



Flagbeslag

Hvis du installerer en Balco-indglasning, giver Balco mulighed for at "hejse" flaget på særlige helligdage. Hos os kan du bestille et farvetilpasset flagbeslag til indglasningen.



Kvalitetsbevis som giver tryghed

46



Det globale kreditvurderingsselskab Dun & Bradstreet foretager hvert år en kreditvurdering af svenske virksomheder. I de seneste 10 år har vi fået den højeste kreditværdighed – AAA.



Balco har været certificeret i henhold til EN 1090-1 af Nordcert siden 2013. EU har godkendt Nordcert som bemyndiget organ i henhold til CE/1505-mærket i henhold til byggevareforordningen. Balco udfærdiger en ydeevnedeklaration og CE-mærkning i overensstemmelse med EU's byggevareforordning.




ISO 9001- og ISO 14001-certificering betyder, at vi arbejder i overensstemmelse med et certificeret forretningsstyringssystem. Balco har været certificeret inden for disse to standarder siden 1999 og ser systemerne som vigtige faktorer i vores vækst gennem årene.



Foreningen der samler og styrker altanvirksomhederne. For mere information om Interessegruppen for altaner.



Nordisk altanforenings symbol. Som medlemmer er vi forpligtet til at overholde foreningens regler for at levere sikre altaner af høj teknisk kvalitet.



Dette symbol viser, at løsningen er unik for Balco. Vi har mange patenter på detaljer, der gør helheden så meget bedre.

47



HÖGSTA KREDITVÄRDIGHET
BALCO AB
556299-4482 | 2021-12-07

UC GOLD indikerer, at BALCO AB er en sikker og solid partner at handle med. Kreditvurderingen er baseret på UC Risk Företag, som er markedets sikreste model for kreditvurdering. Seglet udstedes af UC AB.

Balco – størst inden for altaner

Balco har leveret innovative altanløsninger under eget mærke siden 1987 og har været børsnoteret siden 2017. Vi styrer hele kæden fra produktudvikling til produktion på vores to egne fabrikker. Formålet med hvert projekt er krystalklart: Som kunde skal du kunne nyde din unikke Balco-altan ofte og i lang tid.